

ОБЪЕМ РАБОТ, ВЫПОЛНЕННЫХ СОБСТВЕННЫМИ СИЛАМИ ПО ВИДУ ДЕЯТЕЛЬНОСТИ «СТРОИТЕЛЬСТВО»

в январе-сентябре 2023 г.

Волгоградская область

По полному кругу организаций



86,4
млрд руб.

▲ 127,3% к январю-сентябрю 2022 г.

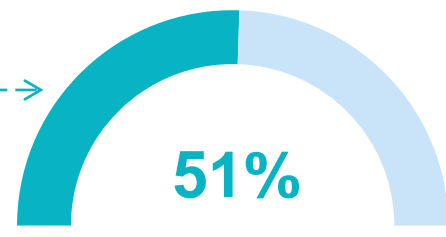
крупными и средними организациями



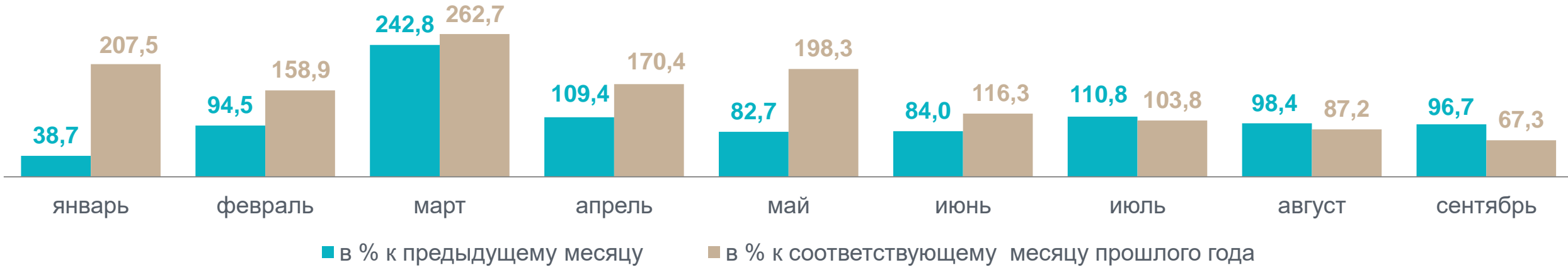
43,9
млрд руб.

▲ 183,1% к январю-сентябрю 2022 г.

из НИХ:



Динамика индекса физического объема работ, выполненных по виду деятельности «Строительство» в 2023 г. в сопоставимых ценах



Объем строительных работ в разрезе муниципальных образований в % к итогу



Структура объема строительных работ по видам деятельности* в % к итогу



* Представлены данные по крупным и средним организациям без учета работ, выполненных хозяйственным способом

Российская Федерация



9 759,0
млрд руб.

108,8% к январю-сентябрю 2022 г.



704,5
млрд руб.

Южный федеральный округ

107,9% к январю-сентябрю 2022 г.

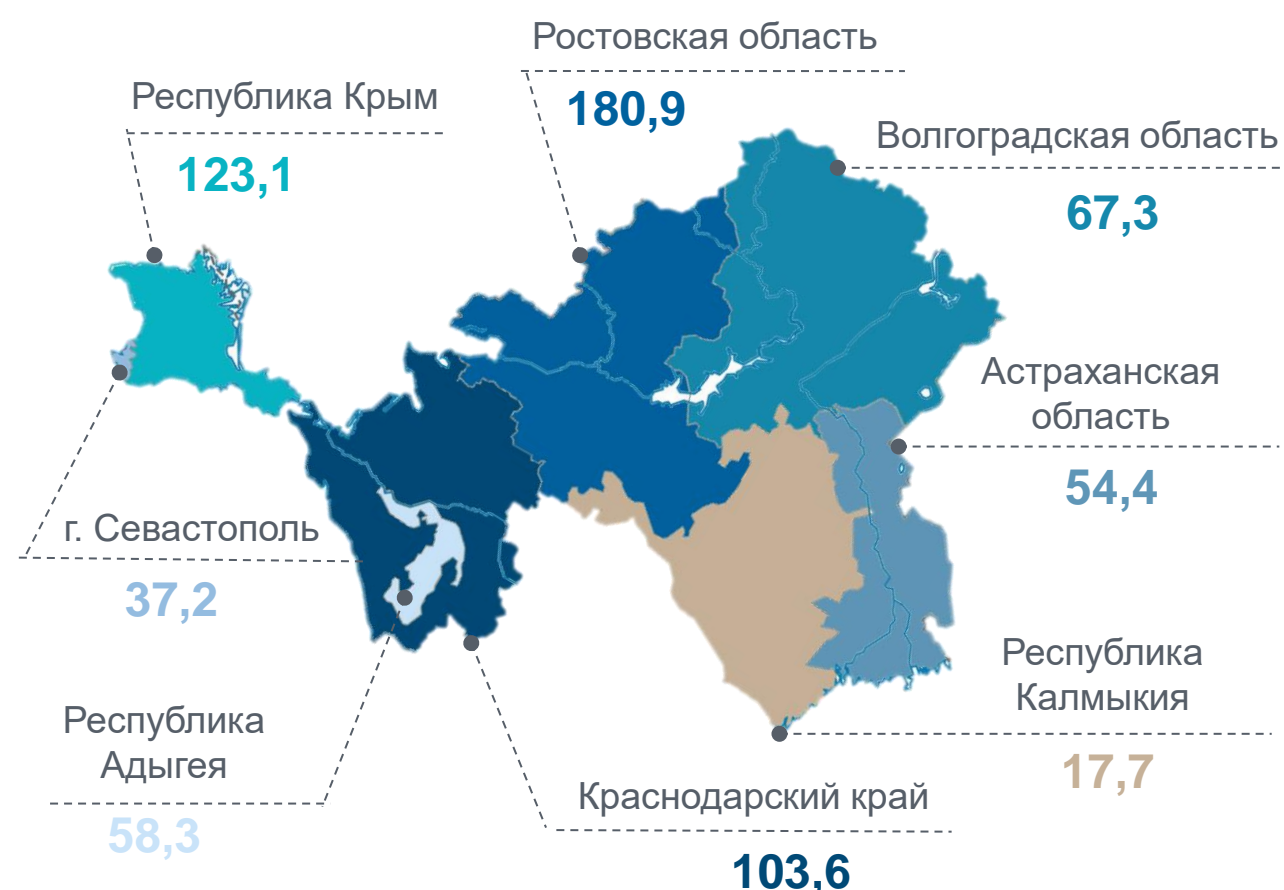
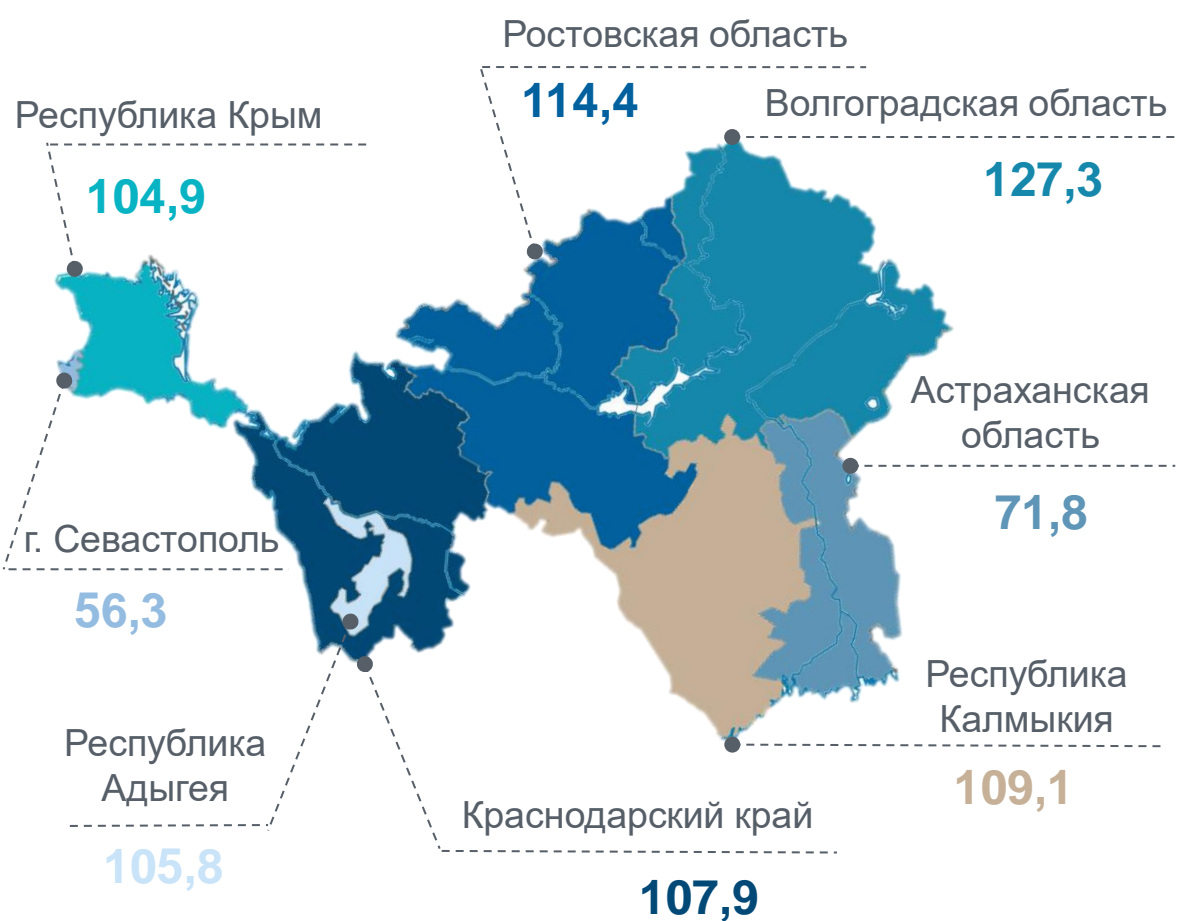
Объем работ, выполненных по виду деятельности «Строительство» в ЮФО в % к итогу



Индекс физического объема работ, выполненных по виду деятельности «Строительство»

январь-сентябрь 2023 г. в % к январю-сентябрю 2022 г.

сентябрь 2023 г. в % к сентябрю 2022 г.



Южный федеральный округ